

EVALUIERUNGSBERICHT PARKRAUM- BEWIRTSCHAFTUNG 2024

13. März 2025



AGENDA

Umsetzung des
kostenfreien
Kurzzeitparkens

Anzahl Parkvorgänge
nach Zahlart

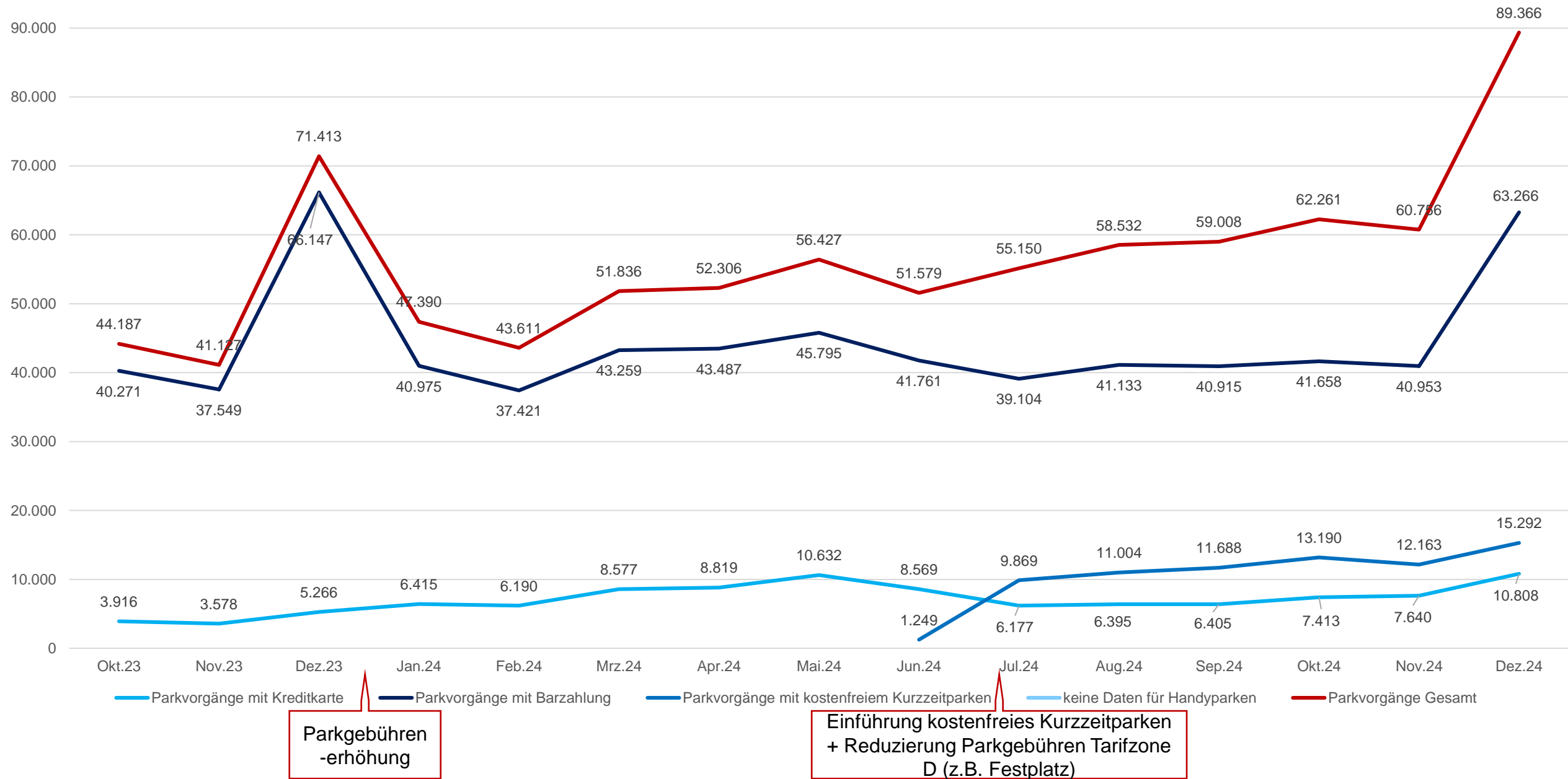
Einnahmen

Parkgebühren

Verteilung der
Mindereinnahmen



Anzahl Parkvorgänge nach Zahlart (Parkareale der Innenstadt ab Juli 2024 kostenfreiem Kurzzeitparken)



Parkgebühren-erhöhung

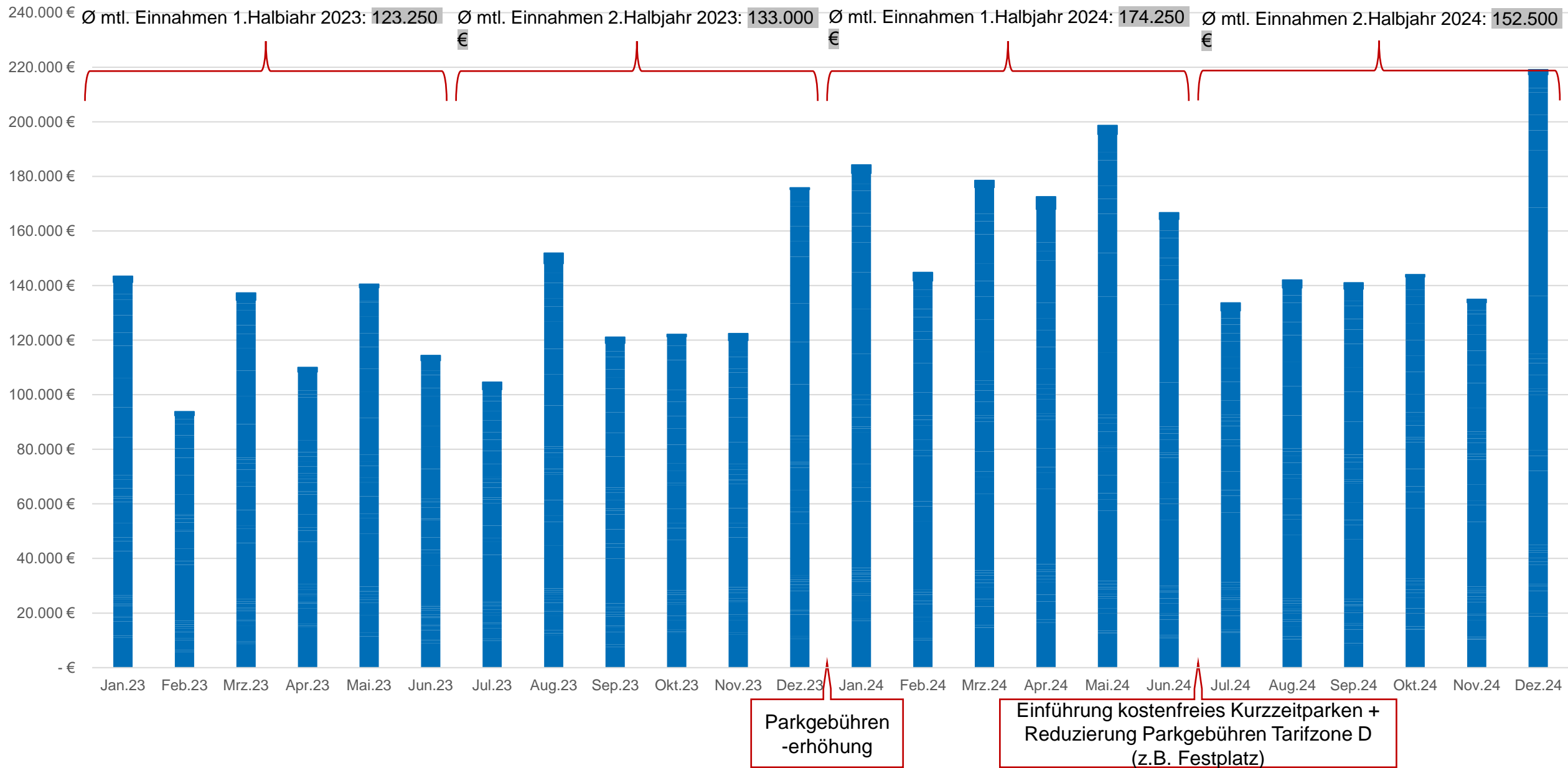
Einführung kostenfreies Kurzzeitparken + Reduzierung Parkgebühren Tarifzone D (z.B. Festplatz)

ANZAHL PARKVORGÄNGE NACH ZAHLART

- **Vergleich aller Parkvorgänge Weihnachtsgeschäft Dezember 2023 mit Dezember 2024 (Peak-Monat) -> Anstieg um ca. 18.000 „Parkvorgänge“**
- **Vergleich Monatsdurchschnitte:**

	Barzahlung	Kreditkartenzahlung
2023 ohne Parkgebührenerhöhung:	40.000 Parkvorgänge	3.800 Parkvorgänge
1.Hljb. 2024 mit Parkgebührenerhöhung	42.000 Parkvorgänge (Zuwachs)	8.200 Parkvorgänge (Verdopplung)
2.Hljb. 2024 D-Tarifreduzierung, 0€-Ticket	41.000 Parkvorgänge (Reduz.)	6.800 Parkvorgänge (Reduzierung)
- **Parkgebührenerhöhung 2024 hat zu keiner Reduzierung der Parkvorgänge geführt**
- **Parkvorgänge im 1. Halbjahr 2024, per Barzahlung Anstieg, per Kreditkarte Verdopplung**
- **Parkvorgänge über Bar- und Kreditkartenzahlung im 2. Halbjahr 2024 durch kostenfreies 0€-Kurzzeitparkticket reduziert**
- **Aufgrund hohem Missbrauch-Druck des kostenfreies 0€-Kurzzeitparktickets, wird sich die Anzahl der Parkvorgänge durch kostenfreies 0€-Kurzzeitparken nur leicht erhöht haben**

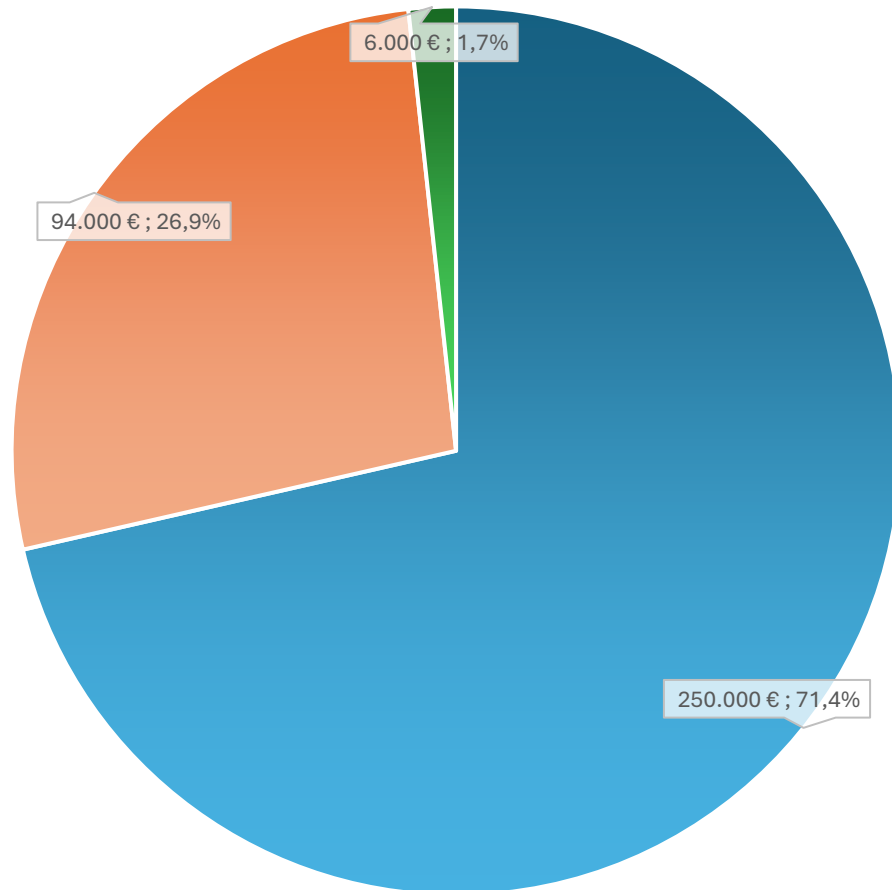
Einnahmen Parkgebühren (Parkareale der Innenstadt mit ab Juli 2024 kostenfreiem Kurzzeitparken)



EINNAHMEN PARKGEBÜHREN

- **Die Parkgebührenerhöhung im 1. Halbjahr 2024 bewirkte im Monatsdurchschnitt einen Parkgebühren-Einnahmestieg von im Durchschnitt etwa 36 %im Verhältnis zu den Halbjahren des Jahres 2023**
- **Die Parkgebührenreduzierung in Tarifzone D (Festplatz) und die Einführung des kostenfreien 0€-Kurzzeitparktickets im 2. Halbjahr 2024, führen zu einem Rückgang im Monatsdurchschnitt von 14% der Parkgebühreneinnahmen, im Vergleich zum 1. Halbjahr 2024**
- **Dennoch liegen die Parkeinnahmen im 2. Halbjahr 2024 im Monatsdurchschnitt über dem Monatsdurchschnitt des Jahres 2023**

VERTEILUNG DER MINDEREINNAHMEN IN HÖHE VON 350.000 € IM VERGLEICH DER BEIDEN PARKTARIFSTRUKTUREN



- Überführung der Tarife A, AI, B, BI, E, F, FI (aktuell gültige Parkgebührensatzung) in den Tarif A (neue Parkgebührensatzung) - Tabelle 1
- Überführung der Tarife D (aktuell gültige Parkgebührensatzung) in den Tarif B (neue Parkgebührensatzung) - Tabelle 2
- Überführung der Tarife C (aktuell gültige Parkgebührensatzung) in den Tarif C (neue Parkgebührensatzung) - Tabelle 3

VERTEILUNG DER MINDEREINNAHMEN IN HÖHE VON 350.000 € IM VERGLEICH DER BEIDEN PARKTARIFSTRUKTUREN

- **71 % der prognostizierten Mindereinnahmen entfallen auf die Überführung der vormaligen Tarife A, AI, B, BI, E, F und FI in den neuen Tarif A**
- **in den Tarifzonen A, AI, F und FI ist das Parken günstiger als zuvor (in diesen Zonen werden ungefähr die Hälfte aller Parkvorgänge vorgenommen)**
- **27 % der Mindereinnahmen entfallen auf die Änderungen in der neuen Tarifzone B**
- **geänderte Tarifstruktur wirkt sich negativ auf die Prognose aus**
- **2% der Mindereinnahmen entfallen auf umstrukturierte Tarifzone C**
- **Zu vernachlässigen, da Tarifstruktur deutlich geändert (aktuell gibt es nur Tagestickets)**

VIELEN
DANK

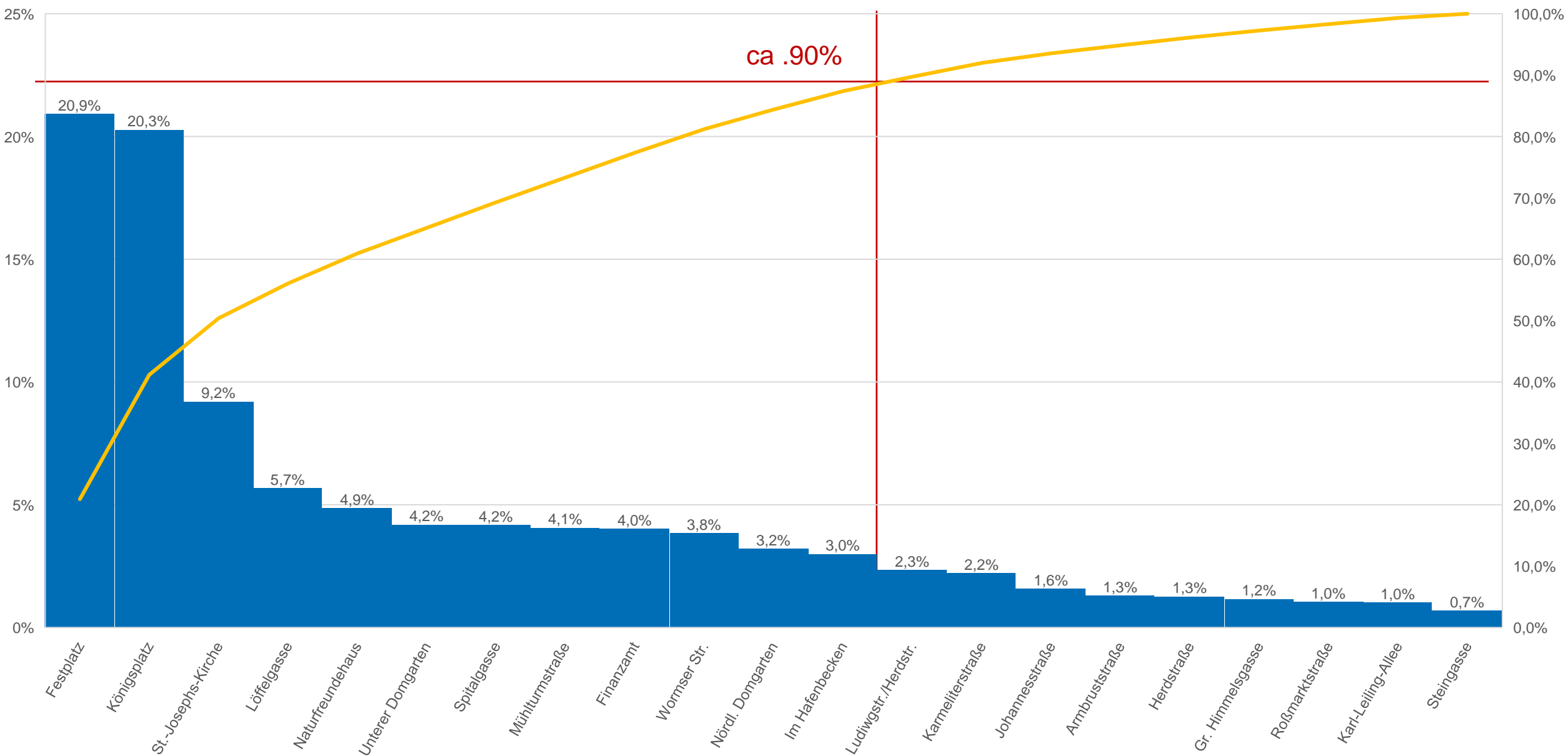


BACKUP

„ Was wir heute tun,
entscheidet darüber,
wie die Welt morgen aussieht.

Marie von Ebner-Eschenbach

Parkareal-Anteil kostenfreien Kurzzeitparkens an der Gesamtheit allen kostenfreien Kurzzeitparkens (Jul. bis Dez. 2024)



UMSETZUNG DES KOSTENFREIEN KURZZEITPARKENS („BRÖTCHENTASTE“)

